

# Géobiologie



Formation à la géobiologie scientifique

**La géobiologie est l'étude des phénomènes, naturels et artificiels, affectant un lieu de vie et pouvant influencer sur la santé.**

**Vincent Gassies**

**Géo (la terre) - bios (la vie) - logos (l'étude)**

**Bioénergéticien ACMOS  
Certifié APMA**

**Géobiologie Géobios**

<http://www.gassies-acmos.fr>

[vincent@gassies-acmos.fr](mailto:vincent@gassies-acmos.fr)

Depuis la plus haute antiquité dans diverses civilisations (égyptienne, chinoise et autre) l'étude du sol était un art car on avait compris que si la maladie résiste, il faut aller voir où le malade habite. C'est en chine que sont nés le Kanyu puis le Feng Shui, quant au Vas hu Shastra on en trouve la trace dans les Veda : les livres sacrés de l'hindouisme datant de 1800 avant J.-C.

Hippocrate, dans son ouvrage "A propos des Airs, des Eaux et des Lieux", écrit en 430 avant J.-C ; déclarait :

*"Celui qui veut se perfectionner dans l'art de guérir considérera comment l'endroit est disposé et s'informerá du sous-sol, concurremment avec la constitution des êtres vivants."*

Aujourd'hui la géobiologie est réapparue dans notre société grâce à des scientifiques et des médecins, car ces phénomènes que sont les réseaux telluriques (aussi appelés géomagnétiques) ou les cheminées cosmotelluriques et autres manifestations du sous-sol, peuvent être détectés à l'aide d'appareils de mesure scientifique.

Si notre corps nous parle par des ressentis, il est fascinant de découvrir par des outils de mesure scientifique à quoi correspondent ces mêmes ressentis.



## MODULE I

Ce module permet de comprendre quels phénomènes physiques engendrent ce que le géobiologue mesure et ainsi de prendre conscience de l'impact de ces manifestations sur l'environnement.

### La géobiologie scientifique

La géobiologie

Le système solaire

La terre : biotope de l'homme

### Appareils de mesure

Les objets de radiesthésie

Les appareils de mesure scientifique

### Notion en énergétique

Canal cosmotellurique ou double polarité

Au niveau de l'homme

Au niveau d'un lieu

Perturbations du canal cosmotellurique

### Le principe des réseaux telluriques

Comprendre ce que sont les réseaux telluriques

Réseau global ou universel

### Annexe : quelques repères à l'antenne de Lécher

#### Prérequis pour le module 1 :

Aucun prérequis de connaissance n'est demandé.

Posséder une antenne de Lécher, quelle que soit la marque ou le modèle.

Si besoin de commander une antenne, possibilité de m'en faire la demande au moins quinze jours avant la formation.

Une connaissance dans l'utilisation de l'antenne de Lécher facilitera le travail.

Il est demandé de venir avec :

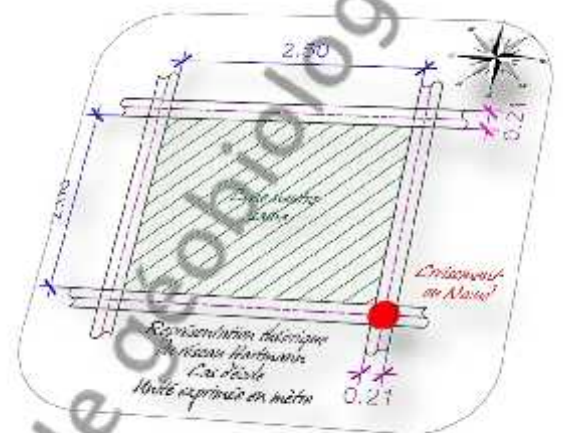
Une boussole

Une paire d'aimant

Un kutsch (règle pour la mesure sur plan à plusieurs échelles).

De quoi prendre des notes

Le même matériel sera à apporter pour chaque module







## MODULE II

Ce module propose un tour d'horizon sur les différents polluants que nous côtoyons chaque jour, sans même le savoir.

Qu'il s'agisse, des COV, des métaux lourds, du dioxyde ou du monoxyde de carbone et tous autres gaz, mais aussi de toutes les pollutions électromagnétiques, nous allons découvrir qu'ils ont pris une place importante dans notre mode de vie.

Après avoir découvert la mesure du réseau Hartmann, nous poursuivrons sur le réseau Curry et la notion 3D de ces réseaux.

### Reprise sur les réseaux telluriques

Les phénomènes qui engendrent les réseaux  
Réseau global ou universel

### Les pollutions

Les pollutions de l'air : les pollutions chimiques  
Les pollutions électromagnétiques  
Vers une habitation plus saine

### Notions en énergétique

Le Canal cosmotellurique  
Les biochamps


### Réseau diagonal

Particularité  
Réseau Wissmann – deuxième réseau diagonal  
Réseau Curry – premier réseau diagonal

### Prérequis pour le module 2 :

*Avoir réalisé le module 1*

*S'être appliqué à réaliser les mesures apprises lors du module 1.*





## MODULE III

Quand on commence à appréhender la géobiologie, on comprend qu'il existe autour de nous une formidable circulation d'énergie qui nous dépasse, car elle n'est pas tangible. Pourtant, dans toutes les cultures, dans toutes les civilisations passées, cette notion était évidente. Aujourd'hui, la science a démontré que tout vibre et que tout est énergie à des niveaux de densité différente.

### Présentation du Feng Shui Traditionnel

Intervention de Lucie Roucau - Instructrice de l'Ecole DAO

### Le nombre d'Or ou divine proportion

Définition

Particularité du nombre d'or

Le nombre d'or dans la nature

Le nombre d'or et l'énergie

### Les ondes de formes

Définition

Fonctionnement

Les formes

Utilisation des ondes de formes

Quelques exemples de formes

### Circulation de l'énergie dans un lieu

Principe

La mesure

Intérêt

### Failles sèches et humides

Définition

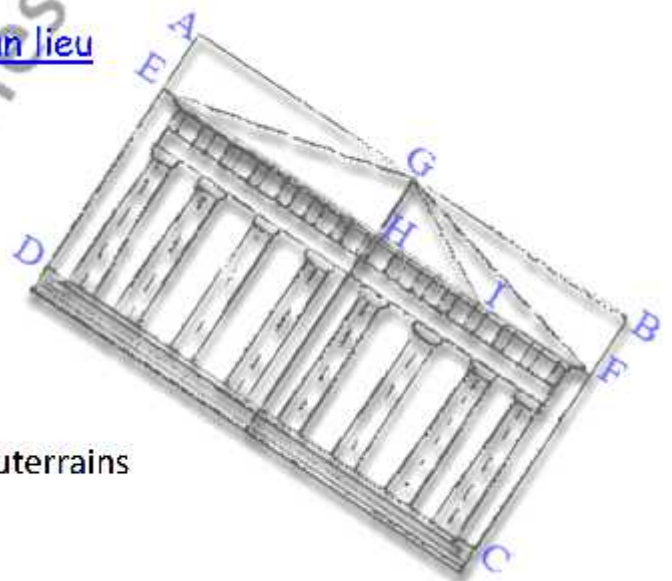

Failles sèches

Failles humides ou cours d'eau souterrains

### Prérequis pour le module 3 :

Avoir réalisé le module 2

S'être appliqué à réaliser les mesures apprises lors du module 2.







## MODULE IV

Au module II, nous voyons les pollutions, et comment elles sont présentes dans notre vie quotidienne. Afin d'aller plus loin, je propose ici, de découvrir des solutions simples, liées à la construction, afin de se créer un cadre de vie sain. Nous approchons ensuite deux phénomènes très nuisibles que sont la radioactivité et les cheminées cosmotelluriques.

### Les ondes de formes (suite)

Rappel

Utilisation des ondes de formes

Exemple d'utilisation

Pyramide au nombre d'or

Les couleurs

### L'habitat et les matériaux biocompatibles

La construction

L'isolation

Le chauffage

La ventilation

### Radioactivité, gaz et émanations toxiques

Les trois principales sortes de radioactivité

Rayonnement gamma

Danger gaz radioactifs : Radon 222 et Actinon

### Cheminée cosmotellurique

Définir une cheminée cosmotellurique

Les rythmes d'une cheminée cosmotellurique

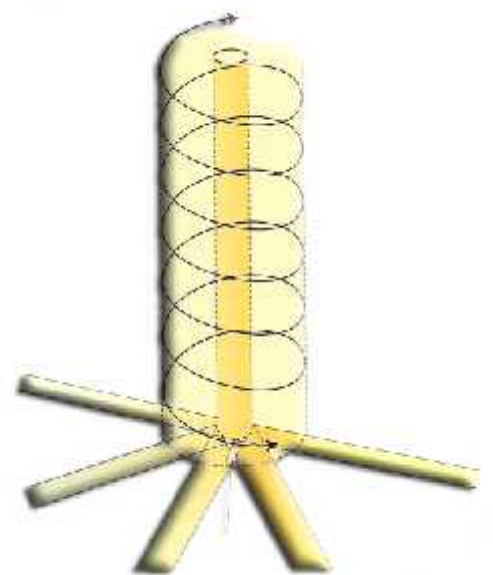
Spécificité des cheminées cosmotelluriques

Dangerosité des cheminées

### Prérequis pour le module 4 :

*Avoir réalisé le module 3*

*S'être appliqué à réaliser les mesures apprises lors du module 3.*





## MODULE V

On ne peut pas s'intéresser à la géobiologie, même scientifique, sans découvrir le monde de l'architecture sacrée.

On y découvre une structure qui ne s'arrête pas simplement à l'édifice laissé par nos ancêtres mais un véritable « réseau planétaire ». Cela plonge chacun d'entre nous dans un questionnement profond.

Nous découvrirons, dans ce dernier module, comment tous les phénomènes que nous avons appris à détecter et à comprendre, peuvent imprégner et perturber le corps humain.

### Taux vibratoire

Principe

La règle de Bovis ou biométrie de Bovis

Agir sur le taux vibratoire

### Les grands réseaux de la Terre

Surprenants alignements : les lignes de Ley, les veines du dragon

Les réseaux sacrés

Le grand diagonal

### L'architecture sacrée

Les églises romanes : principe

Les cathédrales : en exemple Chartres

Les églises vivantes ou mortes

### Notions énergétiques

Le corps humain enregistre tout

Nettoyer le corps d'une information géobiologique

### Energies subtiles

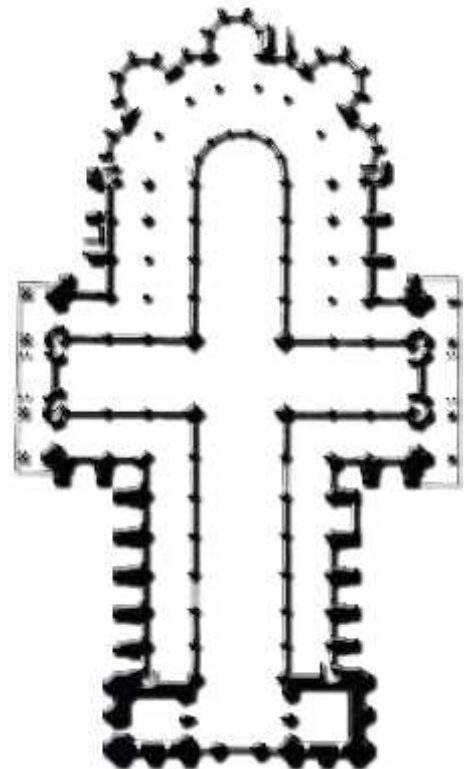
Energies nuisibles

Mémoires de lieu

### Prérequis pour le module 5 :

Avoir réalisé le module 4

S'être appliqué à réaliser les mesures apprises lors du module 4.







Vincent Gassies

Bioénergie ACMOS

Certifié APMA

Géobiologie Géobios

<http://www.gassies-acmos.fr>

[vincent@gassies-acmos.fr](mailto:vincent@gassies-acmos.fr)

06.84.61.65.75

Après un BTS scientifique, j'ai débuté ma carrière professionnelle en travaillant dans des bureaux d'ingénierie du bâtiment. J'y ai découvert le monde de l'informatique. J'ai donc appris, de façon autodidacte la programmation afin de me faciliter le travail. Et lorsque l'on découvre le plaisir de la programmation, on découvre un monde qui paraît sans limite. Ainsi, après avoir bifurqué dans une société d'informatique, je crée ma propre entreprise. Mais passionné par l'énergie sous toutes ses formes, j'ai poursuivi mes études dans le monde de l'énergie et obtenu un diplôme de Bioénergie.



Des chakras à la médecine traditionnelle chinoise, des soins énergétiques au Shiatsu ou au Qi Gong, j'ai découvert combien le monde de notre corps était riche et subtil. Mais je ne trouvais pas de méthode réellement globale satisfaisante et dont l'approche scientifique satisfaisait mes convictions, jusqu'au jour où l'on m'a fait connaître le monde de la bioénergie ACMOS.

Déjà aguerri à la géobiologie et notamment à la géobiologie scientifique, la pratique de la bioénergie ACMOS m'a permis de valider ce que je pensais depuis toujours, l'homme n'est pas simplement un composé d'organes et de réactions chimiques, il est une véritable mécanique d'énergies subtiles et profondes qui sont soumises, autant à notre mode de vie qu'à notre environnement.

Tout ce travail que j'ai réalisé durant des années (et je remercie encore et toujours toutes les personnes qui m'ont fait confiance et qui m'ont transmis leurs savoirs), je souhaite le partager car il ne m'appartient pas. Il n'existe pas de méthodes meilleures que d'autres, elles sont simplement isolées d'une vision plus globale.

Je souhaite transmettre cette vision, et l'offrir à tous ceux qui le souhaitent, mais avec des outils de mesure scientifique afin que l'on prenne conscience que tout est mesurable, quantifiable. Cela n'enlève en rien le ressenti du corps, au contraire, le simple fait de mesurer concrètement un phénomène aiguise bien plus notre corps, car on sait exactement ce que l'on ressent.

Tarif : 250,00 € le module

#### **Information sur mon site**

1 module sur un dimanche selon calendrier

Adresse indiquée sur mon site

Tarif antenne de Lécher ACMOS : 198,00 €  
(Tarif pouvant varier sans préavis en fonction du fournisseur au moment de l'achat)